

Still

ARBETSSTOL

Design Antti Olin

Att sitta ergonomiskt korrekt är viktigt för att göra arbetsdagen bekväm. Det breda sortimentet av Still arbetsstolar inkluderar både klassiska arbetsstolar med enkla inställningsmöjligheter och mer omfattande, välutrustade arbetsstolar för en mer krävande användning. Still är en användarvänlig arbetsstol. Modern design och enkel justering. Tillgänglig med ryggstöd i nät.

Material

Klädsel

ISKU standard tyger och läder.

Kryssfot

Svart plast. Hjul (svart eller vit) eller glidfötter.

Tillval

Armstöd, nackstöd, ländryggsstöd, galge.

Mått

Bredd

Beror på den valda modellen.

Djup

Se datablad för mer information om mått och tillval.

Höjd

Sitthöjd

Standard 400-510 mm.

Kryssfot

Ø 670 mm



Still

ARBETSSTOL

Datablad

3058 Still Light

En fulländad arbetsstol med grundläggande egenskaper och inställningsmöjligheter. Med synchro1 mekanism.

3060 Still high S1AS JR (fotring)

Arbetsstol med fotring för högt sittande som passar till exempel för receptioner och laboratorium med höjdbarbara bord eller höga bord. Synchro 1 mekanism. **Sithöjd 530–710 mm.**

3061 Still S1AS

Rörelsemotståndet av stolens sits och ryggstöd regleras automatiskt efter användarens vikt. Därför passar den bra in i arbetsmiljöer där samma stol används av olika personer eller som en konferensstol. Synchro 1 mekanism.

3062 Still S2

Med S2 synchro mekanismen kan du reglera stolens styvhet efter användarens vikt. Stolen är utrustad med ett brett inställningsintervall. Inställningarna tillåter att du sitter bekvämt och ergonomiskt korrekt under hela arbetsdagen.

Exempel av modeller:



3058 Still light S1 22
Armstöd hård 2D



3060 Still high S1AS 21
(alltid med glidfötter)



3061 Still S1AS 26C
Armstöd mjuk 3D±15°



3061 Still S1AS 29A
Armstöd konferens ALU

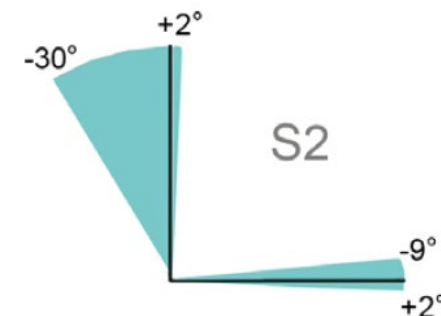
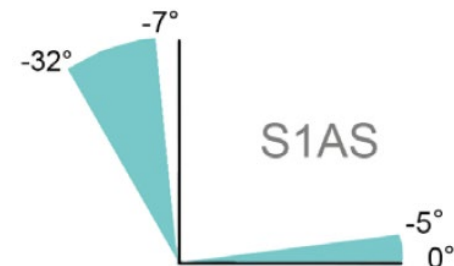


3062 Still S2 37CN
Armstöd mjuk 3D±15°
Läder nackstöd



3062 Still S2 29AN
Armstöd mjukt 3D 360°
Nätackstöd

Synchro mekanism:



Still

ARBETSSTOL

Datablad

Tillval och mått

FEATURES	SEATING ANGLE	BACK ANGLE	WIDTH	HEIGHT	DEPTH	DEPTH ADJ.	HEIGHT ADJ.	WIDTH ADJ.	NECK REST	LUMBAR SUPPORT	COAT HANGER
S1AS MECHANISM	-5° / 0°	-32° / -7°									
S2 MECHANISM	-9° / +2°	-30° / +2°									
SEAT 2			470		480	100					
SEAT 3			495		480	50					
BACK 1			430	350			70				
BACK 2			430	510			70				
BACK 3			430	510			70		X		X
BACK 4			440	560			70				
BACK 5			440	560			70		X		X
BACK 6			440	560			70			X	
BACK 7			440	560			70		X	X	X
BACK 8 MESH			440	590			70		X		
BACK 9 MESH			440	590					X	X	
BACK 9 MESH (A)											
ARMREST HARD 2D							100	80			
ARMREST SOFT 3D±15							60	100	155		
ARMREST 3D 360							60	100	155		
ARMREST 3D 360 ALU							60	100	155		

*Sithöjd som standard 400-510mm. Med högra gasfjäder +40mm och med lägre -20mm.

NACKSTÖD



Tyg



Läder



Nät



Galge

ARMSTÖD



2D



3D±15°



3D 360°



3D 360° ALU



ISKU

Since 1928

Still Light

ARBETSSTOL

Design Antti Olin

Att sitta ergonomiskt korrekt är viktigt för att göra arbetsdagen bekväm. Det breda sortimentet av Still arbetsstolar inkluderar både klassiska arbetsstolar med enkla inställningsmöjligheter och mer omfattande, välutrustade arbetsstolar för en mer krävande användning. Still Light är en modern arbetsstol. Tillgänglig med nätrygg. En utmärkt arbetsstol med grundläggande funktioner och justeringar. Tillgänglig med eller utan armstöd. Tillgänglig med antimikrobiella material.

Material

Klädsel ISKU standard tyg- och läderkollektion.
Kryssfot Svart plast. Hjul eller glidfötter.
Tillval Armstöd, nackstöd, ländryggsstöd.

Mått

Bredd Beror på vald modell, sits och ryggstöd
Djup Se datablad.
Höjd
Sitthöjd Standard 400-510 mm.
Kryssfot Ø 670 mm



ISKU
Since 1928

Still Light

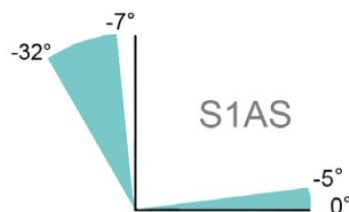
ARBETSSTOL

Datablad

3058 Still Light

En utmärkt arbetsstol med grundläggande funktioner och justeringar.

Still Light är utrustad med synchro 1 (S1) mekanism som kan justeras efter användarens vikt. Ryggstödet lutningsvinkel med 3-steps justering. Kan låsas i upprätt läge. Armstöd tillgängligt som tillval, fyra olika alternativ. Halvmjuka hjul med bromsar, höjjustering med gasfjäder, justering av sittdjup, samt höjjustering av ryggstödet.



3058 Still Light 28 med nätrygg och tyg sits 2. Armstöd 3D±15°.



3058 Still Light 25CN med tyg sits 2 och ryggstöd 5. Nackstöd tyg. Armstöd 3D±15°.

FEATURES	SEATING ANGLE	BACK ANGLE	WIDTH	HEIGHT	DEPTH	DEPTH ADJ.	HEIGHT ADJ.	WIDTH ADJ.	NECK REST	LUMBAR SUPPORT	COAT HANGER
S1AS MECHANISM	-5° / 0°	-32° / -7°									
SEAT 2			470		480	100					
SEAT 3			495		480	50					
BACK 1			430	350			70				
BACK 2			430	510			70				
BACK 3			430	510			70	X			X
BACK 4			440	560			70				
BACK 5			440	560			70	X			X
BACK 6			440	560			70			X	
BACK 7			440	560			70	X	X		X
BACK 8 MESH			440	590			70	X			
BACK 9 MESH			440	590			70	X	X		
ARMREST HARD 2D							100				80
ARMREST SOFT 3D±15						60	100	155			
ARMREST 3D 360						60	100	155			
ARMREST 3D 360 ALU						60	100	155			



2D



3D±15°



3D 360°



3D 360° ALU



Tyg



Läder



Nät



Still

ISKU
Since 1928



Still

ISKU
Since 1928



Still

ISKU
Since 1928