

Still

BÜRODREHSTUHL

Design Antti Olin

Um den Arbeitsalltag zu erleichtern, sind eine gute Ergonomie und vielfältige Einstellmöglichkeiten von Drehstühlen unerlässlich. Das breite Sortiment an Still-Arbeitsstühlen umfasst sowohl einfache Stühle mit einfacher und einfacher Verstellung als auch vielseitige, gut ausgestattete Arbeitsstühle für den anspruchsvollen Einsatz. Still ist ein leichter Arbeitsstuhl mit modernem Design, auch mit NetZRückenlehne erhältlich.

Materials and finishing

Bezugstoffe	ISKU Standard Bezugstoffe und Leder.
Drehkreuz	Schwarzer Kunststoff oder Aluminium. Rollen(schwarz oder grau) oder Gleiter
Zubehör	Armlehnen, Nackenstützen, Lumbalsupport, Mantelhänger.

Dimensions

Breite	Abhängig vom gewählten Modell.
Tiefe	Siehe Datenblatt Zubehör und Abmessungen
Höhe	
Sitzhöhe	Standard 400-510 mm.
Drehgestell	Ø 670 mm



Still

BÜRODREHSTUHL

Datenblatt



Modellbeispiele:



3058 Still light S1 22
Armlehne hart 2D



3060 Still high S1AS 21
(nur mit Gleitern)



3061 Still S1AS 26C
Armlehne soft 3D±15°



3061 Still S1AS 29A
Armlehne Conference ALU

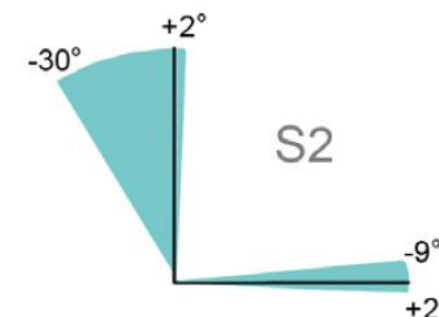
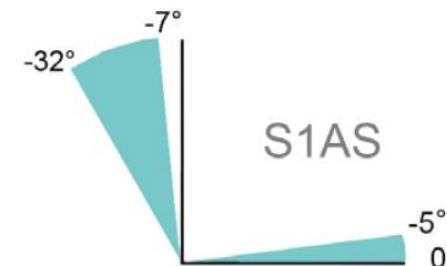


3062 Still S2 37CN
Armlehne soft 3D±15°
Nackenzstütze Leder



3062 Still S2 29AN
Armlehne soft 3D 360°
Nackenzstütze Netz

Synchron Mechanismus:



3058 Still Light

Ein ausgezeichnete Arbeitsstuhl mit grundlegenden Funktionen und Verstellmöglichkeiten. Mit Synchron-1-Mechanismus.

3060 Still high S1AS JR (mit Fußring)

Ein Hochstuhl mit Fußring, der sich besonders gut für den Empfangs- oder Kassenbereich, den Laborgebrauch und mit elektrisch verstellbaren Tischen und Stehtischen eignet. Synchron-1-Mechanismus.

Sitzhöhe 530 - 710 mm.

3061 Still S1AS

Der Bewegungswiderstand von Sitz und Rückenlehne wird automatisch an das Gewicht des Benutzers angepasst. Daher lässt sich der Stuhl bei diesem Modell problemlos an Gemeinschaftsarbeitsplätzen und als Konferenzstuhl verwenden. Synchron-1-Mechanismus

3062 Still S2

Dieses Modell punktet mit der hochwertigen S2-Synchronmechanik, die mit weiten Einstellbereichen ausgestattet ist. Diese Anpassungen garantieren dem Benutzer eine gute Sitzergonomie und Sitzkomfort.

Still

BÜRODREHSTUHL

Datenblatt

Zubehör und Abmessungen

FEATURES	SEATING ANGLE	BACK ANGLE	WIDTH	HEIGHT	DEPTH	DEPTH ADJ.	HEIGHT ADJ.	WIDTH ADJ.	NECK REST	LUMBAR SUPPORT	COAT HANGER
S1AS MECHANISM	-5° / 0°	-32° / -7°									
S2 MECHANISM	-9° / +2°	-30° / +2°									
SEAT 2			470		480	100					
SEAT 3			495		480	50					
BACK 1			430	350			70				
BACK 2			430	510			70				
BACK 3			430	510			70		X		X
BACK 4			440	560			70				
BACK 5			440	560			70		X		X
BACK 6			440	560			70			X	
BACK 7			440	560			70		X	X	X
BACK 8 MESH			440	590			70		X		
BACK 9 MESH			440	590					X	X	
BACK 9 MESH (A)											
ARMREST HARD 2D							100	80			
ARMREST SOFT 3D±15							60	100	155		
ARMREST 3D 360							60	100	155		
ARMREST 3D 360 ALU							60	100	155		



*Netzrückenlehne 9(A) beinhaltet Aluminium Details

*Standardsitzhöhe 400-510mm. Mit längerer Gasfeder +40mm und mit kürzerer Gasfeder -20mm.

NACKENSTÜTZEN



Bezugsstoff



Leder



Netz



Mantelhänger

ARMLEHNEN



2D



3D±15°



3D 360°



3D 360° ALU



Conference



Conference ALU



ISKU

Since 1928

Still Light

BÜRODREHSTUHL

Design Antti Olin

Um den Arbeitsalltag zu erleichtern, sind eine gute Ergonomie und vielfältige Einstellmöglichkeiten der Bürostühle unerlässlich. Das breite Still-Arbeitsstuhlsortiment umfasst sowohl einfache Stühle mit einfacher Verstellung als auch vielseitige, gut ausgestattete Arbeitsstühle für den anspruchsvollen Einsatz. Still Light ist ein Arbeitsstuhl mit modernem Design, auch mit Netzrückenlehne erhältlich. Es handelt sich um einen hervorragenden Arbeitsstuhl mit grundlegenden Funktionen und Verstellmöglichkeiten. Erhältlich mit oder ohne Armlehnen.

Erhältlich mit antimikrobiellen Materialien.

Materials and finishing

Bezugstoffe	ISKU Standard Bezugstoffe und Leder.
Drehkreuz	Kunststoff schwarz oder Aluminium. Rollen (schwarz oder grau) oder Gleiter.
Zubehör	Armlehnen, Nacksnetütze, Lumbalsupport.

Dimensions

Breite	Abhängig vom gewählten Modell.
Tiefe	Siehe Datenblatt Zubehör und Abmessungen
Höhe	
Sitzhöhe	Standard 400-510 mm.
Drehkreuz	Ø 670 mm



Still Light

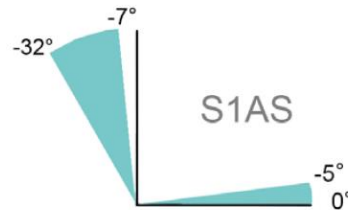
BÜRODREHSTUHL

Datenblatt

3058 Still Light

Ein ausgezeichnete Arbeitsstuhl mit grundlegenden Funktionen und Verstellmöglichkeiten.

Still Light ist mit Synchro 1 (S1) ausgestattet Mechanismus, der je nach Gewicht des Benutzers angepasst werden kann. Neigungswinkel der Rückenlehne 3-stufig verstellbar und in aufrechter Position arretierbar. Armlehnen als Zubehör erhältlich, mit 4 verschiedenen Optionen. Halbweiche Rollen mit Bremsen, Höhenverstellung mit Gasfeder, Sitztiefenverstellung und Rückenlehnenhöhenverstellung.



3058 Still Light 28
with mesh back and fabric seat 2.
Armrest 3D±15°.



3058 Still Light 25CN
with fabric seat 2 and back 5.
Neckrest fabric. Armrest 3D±15°.

FEATURES	SEATING ANGLE	BACK ANGLE	WIDTH	HEIGHT	DEPTH	DEPTH ADJ.	HEIGHT ADJ.	WIDTH ADJ.	NECK REST	LUMBAR SUPPORT	COAT HANGER
S1AS MECHANISM	-5° / 0°	-32° / -7°									
SEAT 2			470		480	100					
SEAT 3			495		480	50					
BACK 1			430	350			70				
BACK 2			430	510			70				
BACK 3			430	510			70	X			X
BACK 4			440	560			70				
BACK 5			440	560			70	X			X
BACK 6			440	560			70			X	
BACK 7			440	560			70	X	X		X
BACK 8 MESH			440	590			70	X			
BACK 9 MESH			440	590			70	X	X		
ARMREST HARD 2D							100				80
ARMREST SOFT 3D±15						60	100	155			
ARMREST 3D 360						60	100	155			
ARMREST 3D 360 ALU						60	100	155			



2D



3D±15°



3D 360°



3D 360° ALU



Conference



Conference ALU



Bezugsstoff



Leder



Netz