

Combi


MODULARES SOFA SYSTEM

Mit der Combi-Serie lassen sich zahlreiche unterschiedliche Kombinationen realisieren.

Das luftige und leichte Erscheinungsbild von Combi ermöglicht den umfassenden Einsatz in einer Vielzahl öffentlicher Räume.

Durch die Kombination der Module mit dem Eckmodul lassen sich wunderschöne und einladende Sitzgruppen schaffen.

Die Produktfamilie umfasst Bänke, Sessel sowie 2-Sitzer- und 3-Sitzer-Sofas. Wenn Sie mehr Privatsphäre wünschen, sind die Sofaelemente auch mit hoher Rückenlehne und Seitenwänden erhältlich.



Combi

MODULARES SOFA SYSTEM

Creative Polsterauswahl



Die Module können mit verschiedenen Farben und sogar Stoffen individuell gestaltet werden, um einzigartige, kreative Kombinationen zu schaffen.

Das Material kann für jedes der folgenden Elemente separat ausgewählt werden:

1. Sitz
2. Rechte und linke Armlehne/Rückenlehne
3. Rückenlehnen-Mittelmodul
4. Bildschirme

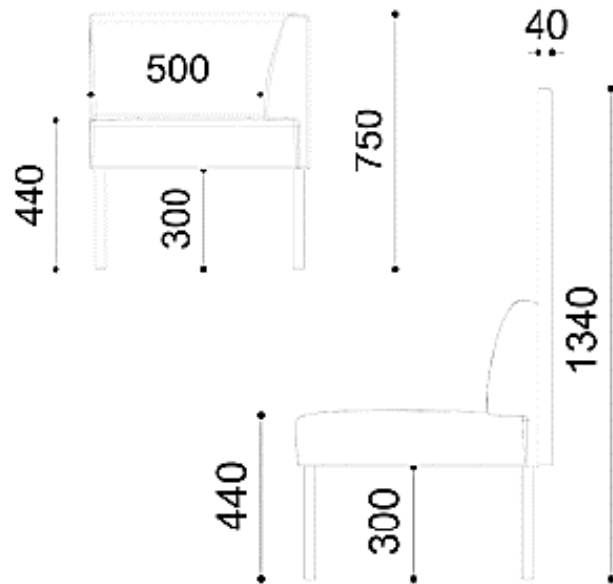


Combi


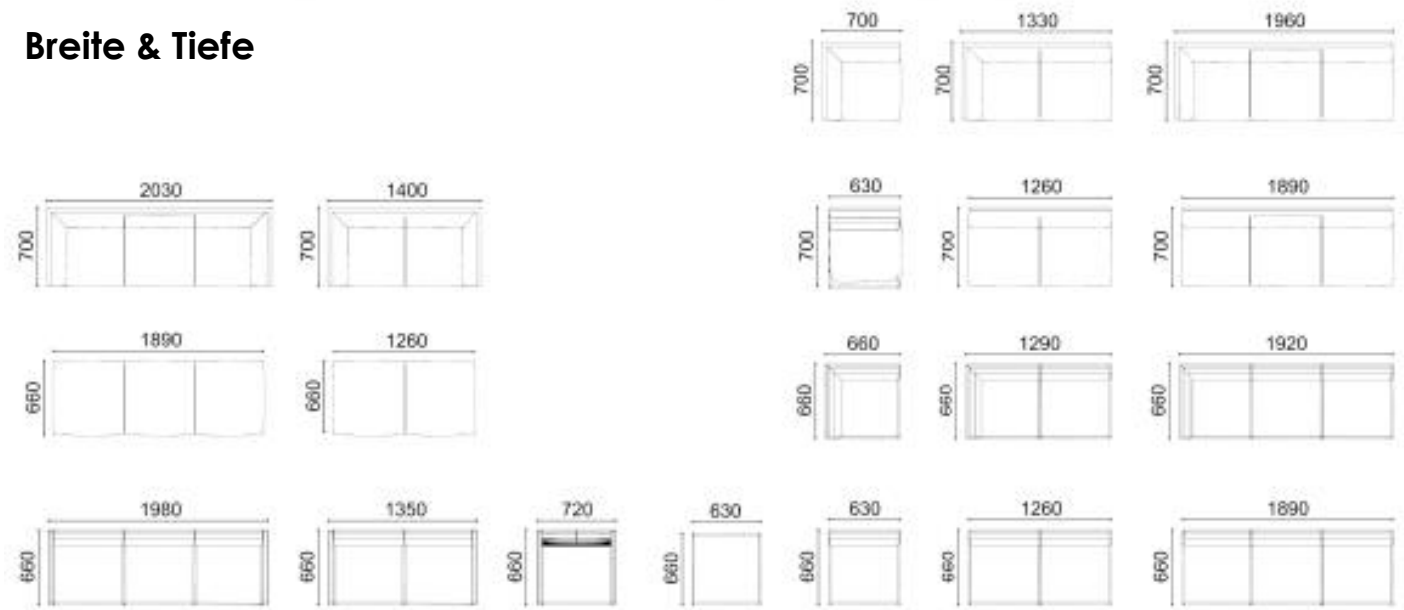
MODULARES SOFA SYSTEM

Abmessungen

Höhe & Sitztiefe



Breite & Tiefe



Combi

SESSEL MIT VIER BEINEN

Design ISKU Team

Der Combi 1-Sitzer-Sessel ist eine zeitlose Sitzgelegenheit für ein Wartezimmer, die Lobby oder einen Gästestuhl im Büro.

Mit der Combi-Serie lassen sich, wie der Name schon sagt, zahlreiche unterschiedliche Kombinationen erstellen. Das luftige und leichte Erscheinungsbild von Combi ermöglicht den umfassenden Einsatz in einer Vielzahl öffentlicher Räume. Das Produkt ist mit oder ohne Armlehnen sowie mit hoher Rückenlehne und/oder Seitenwänden erhältlich.

Material und Ausführung

Beine aus Massivholz (Eiche natur, schwarz oder weiß gebeizt) oder pulverbeschichteter Stahl (schwarz, weiß) oder Chrom

Polsterung ISKU-Standardstoffe

Abmessungen

Höhe 750 mm
Breite 630 mm (ohne Armlehnen) mit Armlehnen 720 mm
Tiefe 660 mm
Sitztiefe 440 mm (460 mm erhältlich mit Stahlbeinen)



Combi

DREHSESSEL MIT TELLERFUß

Design ISKU Team

Der Combi-Sessel ist eine zeitlose Sitzgelegenheit für ein Wartezimmer, die Lobby oder einen Gästestuhl im Büro. Das Produkt ist auch mit vier Standardbeinen erhältlich.

Mit der Combi-Serie lassen sich, wie der Name schon sagt, zahlreiche unterschiedliche Kombinationen erstellen. Das luftige und leichte Erscheinungsbild von Combi ermöglicht den umfassenden Einsatz in einer Vielzahl öffentlicher Räume. Das Produkt ist mit oder ohne Armlehnen erhältlich. Mit dem Eckmodul lassen sich wunderschöne und einladende Sitzgruppen erstellen.

Material und Ausführung

Tellerfuß Pulverbeschichteter Stahl (schwarz, weiß) oder Chrom

Polsterung ISKU-Standardstoffe

Abmessungen

Höhe	750 mm
Breite	720 mm (mit Armlehnen)
Tiefe	660 mm
Sitzhöhe	440 mm



Combi

SOFA 1-SITZER | HOHER AKUSTIKSCHIRM

Design ISKU Team

Der Combi 1-Sitzer ist ein leichtes und vielseitiges Produkt. Die Sitze können zu größeren Gruppen zusammengefasst werden, um sie in Wartezimmern und Lobbys zu bedienen.

Mit der Combi-Serie lassen sich, wie der Name schon sagt, zahlreiche unterschiedliche Kombinationen realisieren. Das luftige und leichte Erscheinungsbild von Combi ermöglicht den umfassenden Einsatz in einer Vielzahl öffentlicher Räume.

Material und Ausführung

Beine aus Massivholz (Eiche natur, schwarz oder weiß gebeizt)
oder pulverbeschichteter Stahl (schwarz, weiß) oder Chrom

Polsterung ISKU-Standardstoffe

Abmessungen

Höhe	1340 mm
Breite	630 mm
Tiefe	700 mm
Sitzhöhe	440 mm



Combi

ECKSOFA | HOHER AKUSTIKSCHIRM HINTEN UND AN DER SEITE

Design ISKU Team

Das Eckelement Combi ist ein leichtes und vielseitiges Produkt, das auch mit hohen Rücken- und Seitenwandelementen erhältlich ist. Mit dem Eckelement können Sofas zu größeren Gruppen zusammengefasst werden, um sie in Wartezimmern und Lobbys zu nutzen.

Mit der Combi-Serie lassen sich, wie der Name schon sagt, zahlreiche unterschiedliche Kombinationen realisieren. Die hohe Rückenlehne und die Seitenwände sorgen für mehr Privatsphäre und machen das Sofa zu einer perfekten Trennwand zwischen den Raumzonen.

Material und Ausführung

Beine aus Massivholz (Eiche natur, schwarz oder weiß gebeizt) oder pulverbeschichteter Stahl (schwarz, weiß) oder Chrom

Polsterung ISKU-Standardstoffe

Abmessungen

Höhe	1340 mm
Breite	700 mm
Tiefe	700 mm
Sitzhöhe	440 mm



Combi

SOFA 2-SITZER

Design ISKU Team

Das Combi Sofa ist eine leichte und platzsparende Lösung für viele Einsatzzwecke. Durch die Kombination mehrerer Sofas können in jedem Raum vielseitige Einheiten entstehen.

Mit der Combi-Serie lassen sich, wie der Name schon sagt, zahlreiche unterschiedliche Kombinationen realisieren. Das luftige und leichte Erscheinungsbild von Combi ermöglicht den umfassenden Einsatz in einer Vielzahl öffentlicher Räume. Das Produkt ist mit oder ohne Armlehnen erhältlich. Mit dem Eckmodul lassen sich wunderschöne und einladende Sitzgruppen erstellen.

Material und Ausführung

Beine aus Massivholz (Eiche natur, schwarz oder weiß gebeizt) oder pulverbeschichteter Stahl (schwarz, weiß) oder Chrom

Polsterung ISKU-Standardstoffe

Abmessungen

Höhe 750 mm
Breite 1260 mm (ohne Armlehnen), 1330 mm (mit 2 Armlehnen)
1290 mm (mit Eckstück)
Tiefe 660 mm
Sitzhöhe 440 mm (460 mm verfügbar mit Stahlbeinen)



Combi

SOFA 2-SITZER | HOHER AKUSTIKSCHIRM

Design ISKU Team

Das Combi Sofa ist eine leichte und platzsparende Lösung für viele Einsatzzwecke. Durch die Kombination mehrerer Sofas können in jedem Raum vielseitige Einheiten entstehen.

Die Sitze können zu größeren Gruppen zusammengefasst werden, um sie in Wartezimmern und Lobbys zu bedienen. Mit der Combi-Serie lassen sich, wie der Name schon sagt, zahlreiche unterschiedliche Kombinationen realisieren.

Die hohe Rückwand sorgt für mehr Privatsphäre und macht das Sofa zu einer perfekten Trennwand zwischen den Raumzonen.

Material und Ausführung

Beine aus Massivholz (Eiche natur, schwarz oder weiß gebeizt) oder pulverbeschichteter Stahl (schwarz, weiß) oder Chrom

Polsterung ISKU-Standardstoffe

Abmessungen

Höhe	1340 mm
Breite	1260 mm
Tiefe	700 mm
Sitzhöhe	440 mm



Combi

ECKSOFA 2-SITZER | HOHE AKUSTIKSCHIRME

Design ISKU Team

Combi Sofa ist ein leichtes und vielseitiges Produkt. Die Sitze können zu größeren Gruppen zusammengefasst werden, um sie in Wartezimmern und Lobbys zu bedienen. Mit der Combi-Serie lassen sich, wie der Name schon sagt, zahlreiche unterschiedliche Kombinationen realisieren. Das luftige und leichte Erscheinungsbild von Combi ermöglicht den umfassenden Einsatz in einer Vielzahl öffentlicher Räume.

Die hohe Rückenlehne und die Seitenwände sorgen für mehr Privatsphäre und machen das Sofa zu einer perfekten Trennwand zwischen den Raumzonen.

Material und Ausführung

Beine aus Massivholz (Eiche natur, schwarz oder weiß gebeizt) oder pulverbeschichteter Stahl (schwarz, weiß) oder Chrom

Polsterung ISKU-Standardstoffe

Abmessungen

Höhe	1340 mm
Breite	1330 mm
Tiefe	700 mm
Sitzhöhe	440 mm



Combi

SOFA 2-SITZER | HOHE AKUSTIKSCHIRME

Design ISKU Team

Combi Sofa ist ein leichtes und vielseitiges Produkt. Die Sitze können zu größeren Gruppen zusammengefasst werden, um sie in Wartezimmern und Lobbys zu bedienen. Mit der Combi-Serie lassen sich, wie der Name schon sagt, zahlreiche unterschiedliche Kombinationen realisieren. Das luftige und leichte Erscheinungsbild von Combi ermöglicht den umfassenden Einsatz in einer Vielzahl öffentlicher Räume. Die hohe Rückenlehne und die Seitenwände sorgen für mehr Privatsphäre und machen das Sofa zu einer perfekten Trennwand zwischen den Raumzonen.

Material und Ausführung

Beine aus Massivholz (Eiche natur, schwarz oder weiß gebeizt) oder pulverbeschichteter Stahl (schwarz, weiß) oder Chrom

Polsterung ISKU-Standardstoffe

Abmessungen

Höhe	1340 mm
Breite	1400 mm
Tiefe	700 mm
Sitzhöhe	440 mm



Combi

SOFA 3-SITZER

Design ISKU Team

Das Combi Sofa ist eine leichte und platzsparende Lösung für viele Einsatzzwecke. Durch die Kombination mehrerer Sofas können in jedem Raum vielseitige Einheiten entstehen.

Mit der Combi-Serie lassen sich, wie der Name schon sagt, zahlreiche unterschiedliche Kombinationen realisieren. Das luftige und leichte Erscheinungsbild von Combi ermöglicht den umfassenden Einsatz in einer Vielzahl öffentlicher Räume. Das Produkt ist mit oder ohne Armlehnen erhältlich. Mit dem Eckmodul lassen sich wunderschöne und einladende Sitzgruppen erstellen.

Material und Ausführung

Beine aus Massivholz (Eiche natur, schwarz oder weiß gebeizt) oder pulverbeschichteter Stahl (schwarz, weiß) oder Chrom

Polsterung ISKU-Standardstoffe

Abmessungen

Höhe	750 mm
Breite	1890 mm (ohne Armlehnen), 1980 mm (mit 2 Armlehnen) 1920 mm (mit Eckstück)
Tiefe	660 mm
Sitzhöhe	440 mm (460 mm verfügbar mit Stahl Beinen)



Combi

SOFA 3-SEATER | HOHER AKUSTIKSCHIRM

Design ISKU Team

Combi Sofa ist ein leichtes und vielseitiges Produkt. Die Sitze können zu größeren Gruppen zusammengefasst werden, um sie in Wartezimmern und Lobbys zu bedienen. Mit der Combi-Serie lassen sich, wie der Name schon sagt, zahlreiche unterschiedliche Kombinationen realisieren. Das luftige und leichte Erscheinungsbild von Combi ermöglicht den umfassenden Einsatz in einer Vielzahl öffentlicher Räume.

Die hohe Rückenlehne und die Seitenwände sorgen für mehr Privatsphäre und machen das Sofa zu einer perfekten Trennwand zwischen den Raumzonen.

Material und Ausführung

Beine aus Massivholz (Eiche natur, schwarz oder weiß gebeizt) oder pulverbeschichteter Stahl (schwarz, weiß) oder Chrom

Polsterung ISKU-Standardstoffe

Abmessungen

Höhe	1340 mm
Breite	1890 mm
Tiefe	700 mm
Sitzhöhe	440 mm



Combi

ECKSOFA 3-SITZER | HOHE AKUSTIKSCHIRME

Design ISKU Team

Combi Sofa ist ein leichtes und vielseitiges Produkt. Die Sitze können zu größeren Gruppen zusammengefasst werden, um sie in Wartezimmern und Lobbys zu bedienen. Mit der Combi-Serie lassen sich, wie der Name schon sagt, zahlreiche unterschiedliche Kombinationen realisieren. Das luftige und leichte Erscheinungsbild von Combi ermöglicht den umfassenden Einsatz in einer Vielzahl öffentlicher Räume. Die hohe Rückenlehne und die Seitenwände sorgen für mehr Privatsphäre und machen das Sofa zu einer perfekten Trennwand zwischen den Raumzonen.

Material und Ausführung

Beine aus Massivholz (Eiche natur, schwarz oder weiß gebeizt) oder pulverbeschichteter Stahl (schwarz, weiß) oder Chrom

Polsterung ISKU-Standardstoffe

Abmessungen

Höhe	1340 mm
Breite	1960 mm
Tiefe	700 mm
Sitzhöhe	440 mm



Combi

SOFA 3-SITZER | HOHE AKUSTIKSCHIRME

Design ISKU Team

Combi Sofa ist ein leichtes und vielseitiges Produkt. Die Sitze können zu größeren Gruppen zusammengefasst werden, um sie in Wartezimmern und Lobbys zu bedienen. Mit der Combi-Serie lassen sich, wie der Name schon sagt, zahlreiche unterschiedliche Kombinationen realisieren. Das luftige und leichte Erscheinungsbild von Combi ermöglicht den umfassenden Einsatz in einer Vielzahl öffentlicher Räume. Die hohe Rückenlehne und die Seitenwände sorgen für mehr Privatsphäre und machen das Sofa zu einer perfekten Trennwand zwischen den Raumzonen.

Material und Ausführung

Beine aus Massivholz (Eiche natur, schwarz oder weiß gebeizt) oder pulverbeschichteter Stahl (schwarz, weiß) oder Chrom

Polsterung ISKU-Standardstoffe

Abmessungen

Höhe	1340 mm
Breite	2030 mm
Tiefe	700 mm
Sitzhöhe	440 mm



Combi

SITZBANK 1-SITZER

Design ISKU Team

Combi Bench ist ein leichtes und vielseitiges Produkt. Die Sitze können zu größeren Gruppen zusammengefasst werden, um sie in Wartezimmern und Lobbys zu bedienen.

Mit der Combi-Serie lassen sich, wie der Name schon sagt, zahlreiche unterschiedliche Kombinationen realisieren. Das luftige und leichte Erscheinungsbild von Combi ermöglicht den umfassenden Einsatz in einer Vielzahl öffentlicher Räume.

Material und Ausführung

Beine aus Massivholz (Eiche natur, schwarz oder weiß gebeizt) oder pulverbeschichteter Stahl (schwarz, weiß) oder Chrom

Polsterung ISKU-Standardstoffe

Abmessungen

Höhe	440 mm
Breite	630 mm
Tiefe	660 mm
Sitzhöhe	440 mm (460 mm available with steel legs)



Combi

SITZBANK 2-SITZER

Design ISKU Team

Combi Bench ist ein leichtes und vielseitiges Produkt. Die Sitze können zu größeren Gruppen zusammengefasst werden, um sie in Wartezimmern und Lobbys zu bedienen.

Mit der Combi-Serie lassen sich, wie der Name schon sagt, zahlreiche unterschiedliche Kombinationen realisieren. Das luftige und leichte Erscheinungsbild von Combi ermöglicht den umfassenden Einsatz in einer Vielzahl öffentlicher Räume.

Material und Ausführung

Beine aus Massivholz (Eiche natur, schwarz oder weiß gebeizt)
oder pulverbeschichteter Stahl (schwarz, weiß) oder Chrom

Polsterung ISKU-Standardstoffe

Abmessungen

Höhe	440 mm
Breite	1260 mm
Tiefe	660 mm
Sitzhöhe	440 mm



Combi

SITZBANK 3-SITZER

Design ISKU Team

Combi Bench ist ein leichtes und vielseitiges Produkt. Die Sitze können zu größeren Gruppen zusammengefasst werden, um sie in Wartezimmern und Lobbys zu bedienen.

Mit der Combi-Serie lassen sich, wie der Name schon sagt, zahlreiche unterschiedliche Kombinationen realisieren. Das luftige und leichte Erscheinungsbild von Combi ermöglicht den umfassenden Einsatz in einer Vielzahl öffentlicher Räume.

Material und Ausführung

Beine aus Massivholz (Eiche natur, schwarz oder weiß gebeizt)
oder pulverbeschichteter Stahl (schwarz, weiß) oder Chrom

Polsterung ISKU-Standardstoffe

Abmessungen

Höhe	440 mm
Breite	1890 mm
Tiefe	660 mm
Sitzhöhe	440 mm

